



BATENTES



549

DESIGNAÇÃO:

Batente com fixação ao tecto, para duas portas.



MEDIDAS: 90×61 mm
VIDRO: 10 a 12 mm
ENTALHE: (2x) Ø22 mm

ACABAMENTOS	PREÇO	STOCK	MODELO DE APLICAÇÃO
-------------	-------	-------	---------------------

Anodizado mate		✓	
Cromado mate		✓	
Cromado brilho			
Amarelo polido			
Inox escovado			
Outros acabamentos disponíveis sob consulta			



675

DESIGNAÇÃO:

Batente superior com trincos.



MEDIDAS: 90×61 mm
VIDRO: 10 a 12 mm
ENTALHE: M2X

ACABAMENTOS	PREÇO	STOCK	MODELO DE APLICAÇÃO
-------------	-------	-------	---------------------

Anodizado mate		✓	
Cromado mate		✓	
Cromado brilho			
Amarelo polido			
Inox escovado			
Outros acabamentos disponíveis sob consulta			



676

DESIGNAÇÃO:

Batente superior.



MEDIDAS: 90×45 mm
VIDRO: 10 a 12 mm
ENTALHE: M2X

ACABAMENTOS	PREÇO	STOCK	MODELO DE APLICAÇÃO
-------------	-------	-------	---------------------

Anodizado mate		✓	
Cromado mate		✓	
Cromado brilho			
Amarelo polido			
Inox escovado		✓	
Outros acabamentos disponíveis sob consulta			



677

DESIGNAÇÃO:

Batente superior reversível.



MEDIDAS: 90×45 mm
VIDRO: 10 a 12 mm
ENTALHE: M2X

ACABAMENTOS	PREÇO	STOCK	MODELO DE APLICAÇÃO
-------------	-------	-------	---------------------

Anodizado mate			
Cromado mate			
Cromado brilho			
Amarelo polido			
Inox escovado			
Outros acabamentos disponíveis sob consulta			



685

DESIGNAÇÃO:

Batente superior com abertura em sentidos opostos.

Indicar no pedido direita ou esquerda.



MEDIDAS: 90×60 mm
VIDRO: 10 a 12 mm
ENTALHE: M2X

ACABAMENTOS	PREÇO	STOCK	MODELO DE APLICAÇÃO
-------------	-------	-------	---------------------

Anodizado mate		✓	
Cromado mate		✓	
Cromado brilho			
Amarelo polido			
Inox escovado			
Outros acabamentos disponíveis sob consulta			



687

DESIGNAÇÃO:

Batente superior simples.



MEDIDAS: 92×20 mm
VIDRO: ---
ENTALHE: ---

ACABAMENTOS	PREÇO	STOCK	MODELO DE APLICAÇÃO
-------------	-------	-------	---------------------

Anodizado mate		✓	
Cromado mate			
Cromado brilho			
Amarelo polido			
Inox escovado		✓	
Outros acabamentos disponíveis sob consulta			

701 **DESIGNAÇÃO:**
Batente de porta com ímã, para fixação à parede ou chão.

MEDIDAS: 30×40×55 mm
VIDRO: ---
ENTALHE: ---

ACABAMENTOS	PREÇO	STOCK	MODELO DE APLICAÇÃO
Anodizado mate			
Cromado mate		✓	
Cromado brilho		✓	
Amarelo polido			
Inox escovado			
Outros acabamentos disponíveis sob consulta			

702 **DESIGNAÇÃO:**
Batente de porta com ímã, para fixação à parede ou chão.

MEDIDAS: 40×40×55 mm
VIDRO: ---
ENTALHE: ---

ACABAMENTOS	PREÇO	STOCK	MODELO DE APLICAÇÃO
Anodizado mate			
Cromado mate		✓	
Cromado brilho		✓	
Amarelo polido			
Inox escovado			
Outros acabamentos disponíveis sob consulta			

703 **DESIGNAÇÃO:**
Batente de porta com ímã, para fixação à parede ou chão.

MEDIDAS: 80×40×50 mm
VIDRO: ---
ENTALHE: ---

ACABAMENTOS	PREÇO	STOCK	MODELO DE APLICAÇÃO
Anodizado mate			
Cromado mate		✓	
Cromado brilho		✓	
Amarelo polido			
Inox escovado			
Outros acabamentos disponíveis sob consulta			

704 **DESIGNAÇÃO:**
Batente de porta, com fecho magnético.

MEDIDAS: 55×18×20 mm
VIDRO: ---
ENTALHE: ---

ACABAMENTOS	PREÇO	STOCK	MODELO DE APLICAÇÃO
Anodizado mate			
Cromado mate			
Cromado brilho			
Amarelo polido			
Inox escovado		✓	
Outros acabamentos disponíveis sob consulta			

705 **DESIGNAÇÃO:**
Batente de porta tic tac, com fecho magnético.

Peça descontinuada, sob-consulta.

Indicado para vitrinas.

MEDIDAS: 60×30×20 mm
VIDRO: ---
ENTALHE: ---

ACABAMENTOS	PREÇO	STOCK	MODELO DE APLICAÇÃO
Anodizado mate			
Natural		✓	
Cromado brilho			
Amarelo polido			
Inox escovado			
Outros acabamentos disponíveis sob consulta			

706 **DESIGNAÇÃO:**
Batente de porta tic tac, com fecho magnético.

Peça descontinuada, sob-consulta.

Indicado para vitrinas.

MEDIDAS: 60×30×20 mm
VIDRO: ---
ENTALHE: ---

ACABAMENTOS	PREÇO	STOCK	MODELO DE APLICAÇÃO
Anodizado mate			
Natural		✓	
Cromado brilho			
Amarelo polido			
Inox escovado			
Outros acabamentos disponíveis sob consulta			



1687

DESIGNAÇÃO:

Batente simples para fixação à parede.



Indicado para portas sem bandeira.

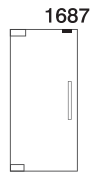
MEDIDAS: 20×20×45 mm

VIDRO: ---

ENTALHE: ---

ACABAMENTOS	PREÇO	STOCK	MODELO DE APLICAÇÃO
-------------	-------	-------	---------------------

Anodizado mate		✓	
Cromado mate			
Cromado brilho			
Amarelo polido			
Inox escovado		✓	
Outros acabamentos disponíveis sob consulta			



5676

DESIGNAÇÃO:

Batente duplo **sem entalhe**



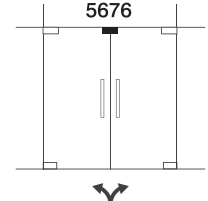
MEDIDAS: 55×18×20 mm

VIDRO: 10 a 12 mm

ENTALHE: ---

ACABAMENTOS	PREÇO	STOCK	MODELO DE APLICAÇÃO
-------------	-------	-------	---------------------

Anodizado mate		✓	
Cromado mate			
Cromado brilho			
Amarelo polido			
Inox escovado		✓	
Outros acabamentos disponíveis sob consulta			



5685

DESIGNAÇÃO:

Batente de chão.



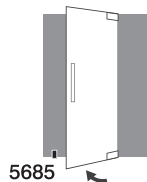
MEDIDAS: Ø20mm

VIDRO: ---

ENTALHE: ---

ACABAMENTOS	PREÇO	STOCK	MODELO DE APLICAÇÃO
-------------	-------	-------	---------------------

Anodizado mate		✓	
Cromado mate			
Cromado brilho			
Amarelo polido			
Inox escovado		✓	
Outros acabamentos disponíveis sob consulta			



5686

DESIGNAÇÃO:

Batente de chão.



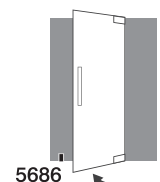
MEDIDAS: Ø16×70×30 mm

VIDRO: ---

ENTALHE: ---

ACABAMENTOS	PREÇO	STOCK	MODELO DE APLICAÇÃO
-------------	-------	-------	---------------------

Anodizado mate		✓	
Cromado mate			
Cromado brilho			
Amarelo polido			
Inox escovado		✓	
Outros acabamentos disponíveis sob consulta			



5687

DESIGNAÇÃO:

Batente de chão.



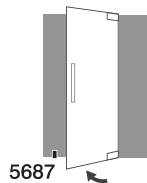
MEDIDAS: Ø25mm

VIDRO: ---

ENTALHE: ---

ACABAMENTOS	PREÇO	STOCK	MODELO DE APLICAÇÃO
-------------	-------	-------	---------------------

Anodizado mate		✓	
Cromado mate			
Cromado brilho			
Amarelo polido			
Inox escovado		✓	
Outros acabamentos disponíveis sob consulta			



5689

DESIGNAÇÃO:

Batente de porta para fixação ao chão.



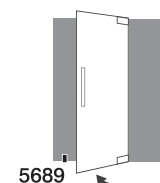
MEDIDAS: Ø30 mm

VIDRO: ---

ENTALHE: ---

ACABAMENTOS	PREÇO	STOCK	MODELO DE APLICAÇÃO
-------------	-------	-------	---------------------

Anodizado mate		✓	
Cromado mate			
Cromado brilho			
Amarelo polido			
Inox escovado		✓	
Outros acabamentos disponíveis sob consulta			



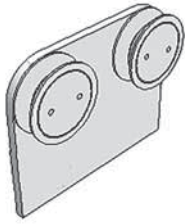


11676

DESIGNAÇÃO:

Batente duplo.

Sob consulta



MEDIDAS: ---

VIDRO: 8 a 12 mm

ENTALHE: (2x)M36

ACABAMENTOS	PREÇO	STOCK	MODELO DE APLICAÇÃO
Anodizado mate			
Cromado mate			
Inox polido			
Amarelo polido			
Inox escovado		✓	

*Preço sob consulta.
Outros acabamentos disponíveis sob consulta